

คู่มือการขอหนังสือรับรอง

คาดว่าจะจบฯ สมัครงาน/เรียนต่อ

REQUEST FOR RECOMMENDATIONS LETTER

งานบริการการศึกษาและพัฒนาคุณภาพนักศึกษา คณะอุตสาหกรรมเกษตร มหาวิทยาลัยเชียงใหม่

Educational Service and Student Development Affairs Faculty of Agro-Industry Chiang Mai University

โทร 053 - 948208 Tel 053-948208



คู่มือการขอหนังสือรับรอง

REQUEST FOR RECOMMENDATIONS LETTER

เพิ่มเราเป็นเพื่อน Add us on LINE

นักศึกษาเพิ่มไลน์ "งานบริหารการศึกษ อก" เป็นเพื่อน คิวอาร์โค้ด

Add line "Student Educational Service" via QR Code



01

คลิกที่เมนู "คำขอตักไปออนไลน"

Click general request form



02

ให้นักศึกษาเลือกที่เมนู ≡ มุมขวาบนเพื่อคลิก "เข้าสู่ระบบ"

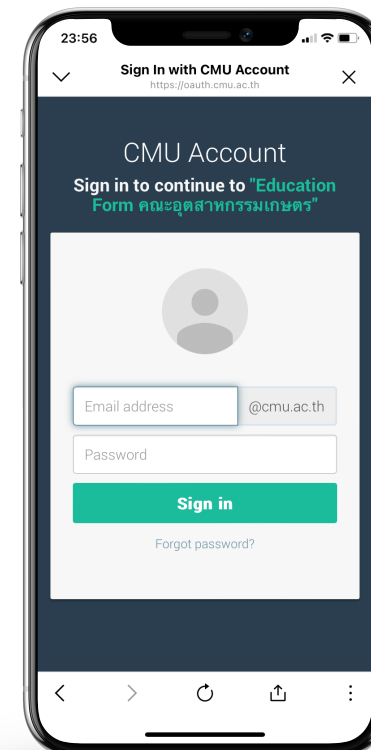
Click on the menu ≡ that is on the top right in order to log in

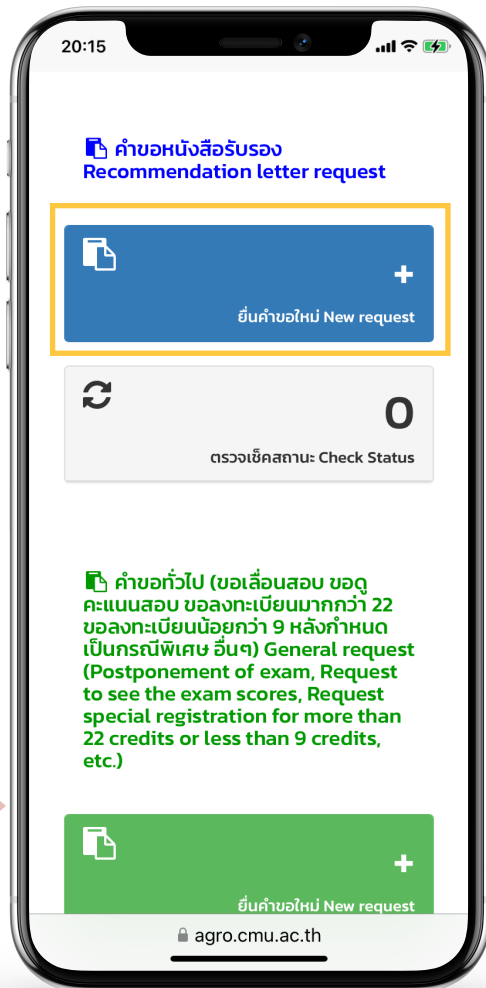


03

Login เข้าสู่ระบบด้วย CMU IT Account (@cmu.ac.th)

Login to the system by using CMU Account (@cmu.ac.th)

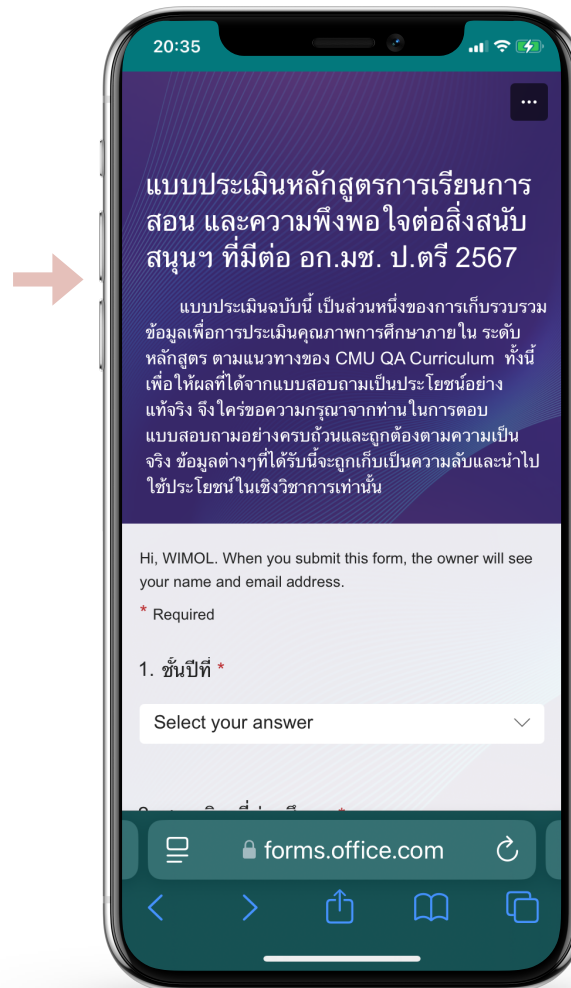




04

เมื่อเข้าสู่ระบบด้วย CMU IT Account สำเร็จ ให้เลือก "คำขอลงหนังสือรับรอง" เลือก "ยื่นคำขอใหม่"

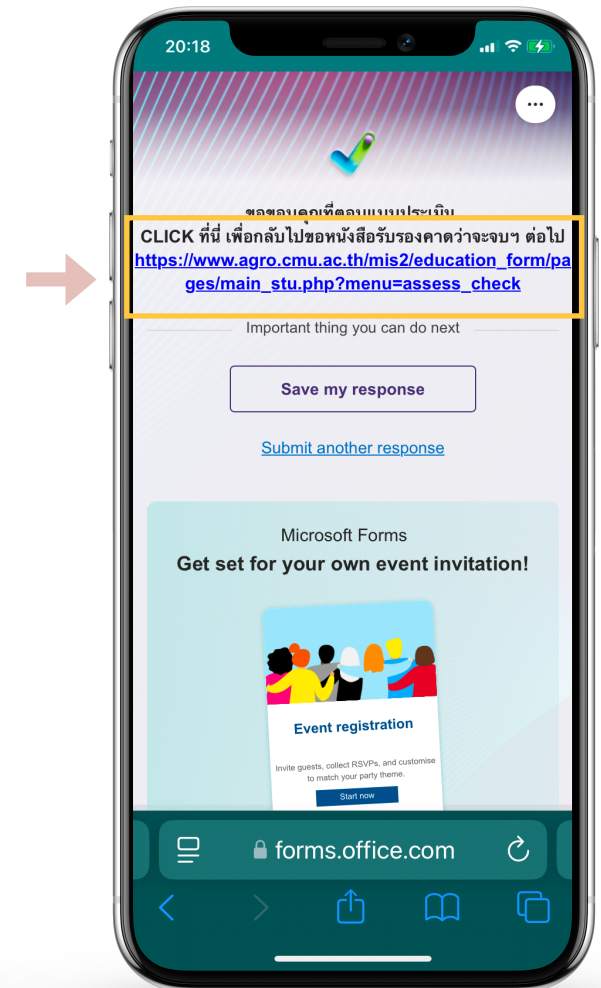
After logging in, click "Recommendations LETTER request" then click "submit the request"



05

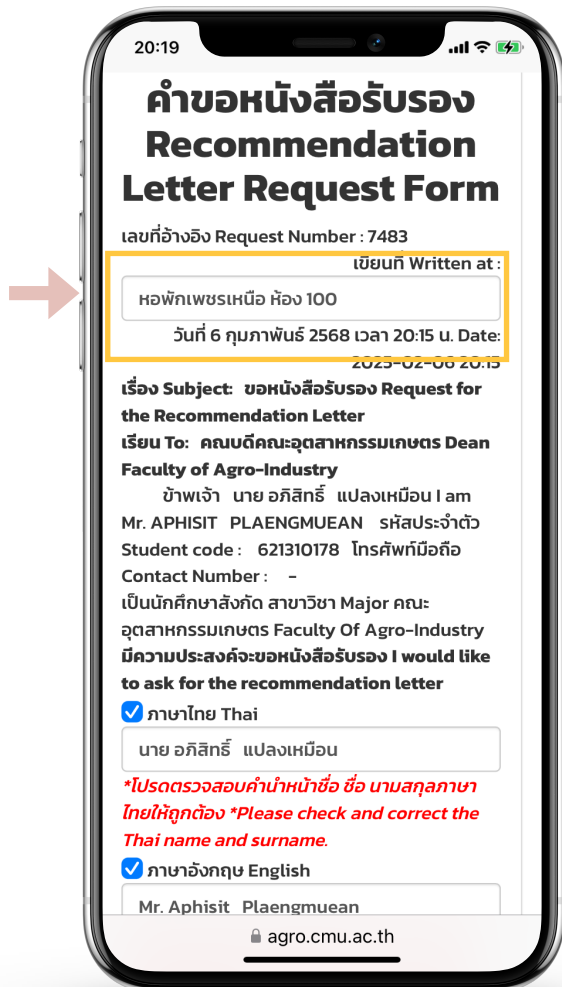
ระบบจะนำท่านเข้าสู่การประเมินหลักสูตรการเรียนการสอนประจำปีการศึกษา 2567 ของทุกท่านทำการประเมินตามข้อมูลจริงให้เรียบร้อยก่อนนะคะ

The system will take you to the annual course evaluation for the academic year 2024. Please complete the evaluation before proceeding.



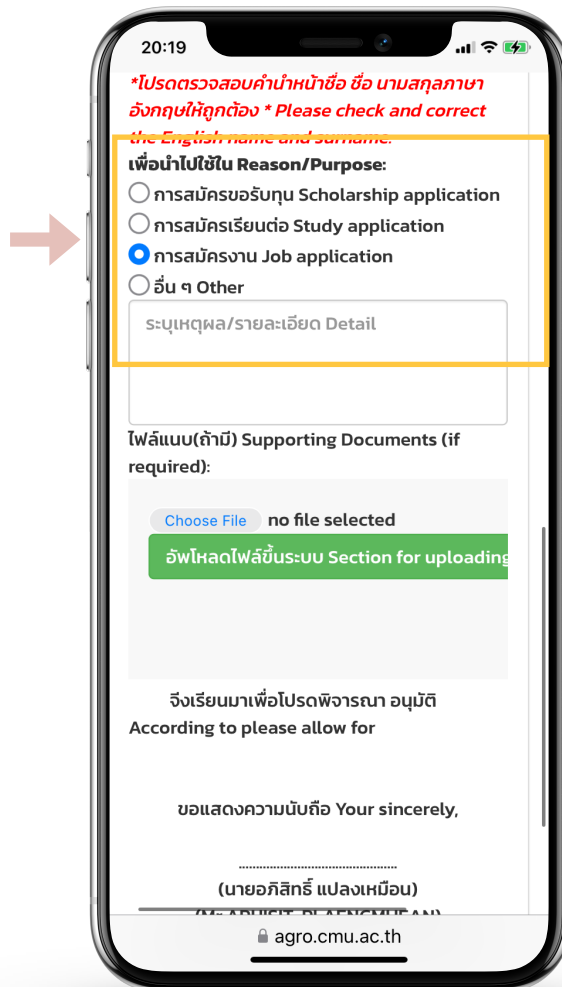
06

กดลิงค์ เพื่อกลับไปยื่นคำร้องขอหนังสือรับรอง
Click the link to continue



07

ในช่วงเขียนที่ กรอกชื่อหอพัก คณะ หรือบ้านเลขที่ เช่น หอพักนักศึกษาชาย 4
 In the form where you have to fill in the form, please type your current address. For example, home address, dormitory address; Uniloft condo, International dormitory (Green Nimman), etc.



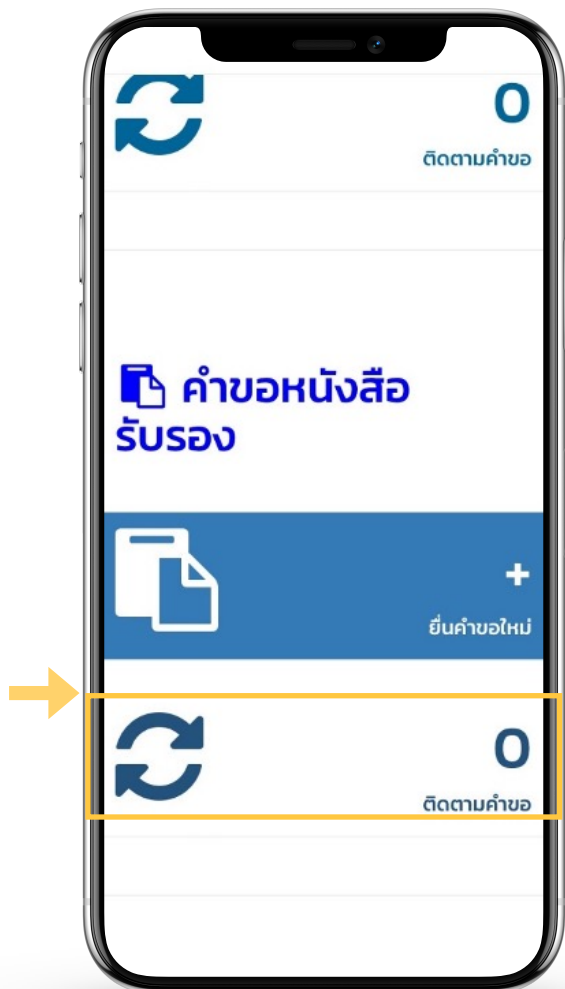
08

เลือกเหตุผลที่ตรงกับความต้องการของนักศึกษา
 Fill in the reason why you submit the request



09

เลือกชื่ออาจารย์ที่ปรึกษาให้ถูกต้อง
 Select your advisor's name.



10

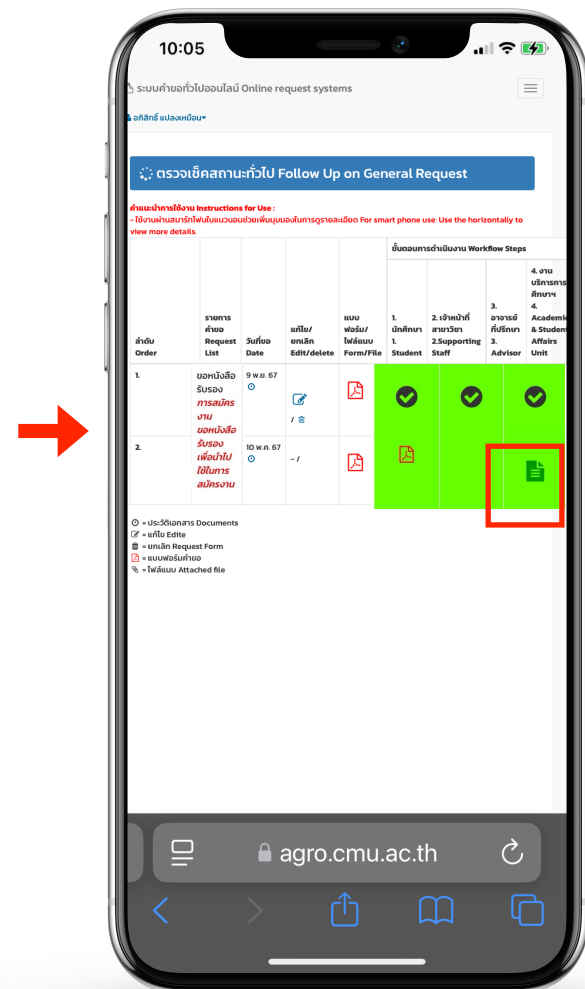
การติดตามคำร้อง
Track Request



11

เมื่อกดบันทึกแล้ว ระบบจะส่งการแจ้งเตือนให้อาจารย์ที่ปรึกษาทราบทาง e-mail (CMU Mail) และ Line (ถ้าลงทะเบียนใช้งาน Line Notify) จากนั้นคำขอจะถูกส่งไปยัง "ขั้นตอนถัดไป" เมื่ออาจารย์ที่ปรึกษาพิจารณา "อนุมัติ" คำขอให้แล้ว เพื่อให้เจ้าหน้าที่กดรับเรื่อง "เพื่อดำเนินการต่อ" หากต้องการติดตามคำขอหนังสือรับรอง ให้คลิกที่ "ติดตามคำขอ"

After you click 'submit', the system will notify your advisor by email (CMU email), or Line (if the advisor register his/her line to the system). When the advisor approve the request, the officer who is responsible for further action will proceed on your request. You can follow up how far the process go by clicking 'Followup the request' button.



12

เมื่อทุกขั้นตอนเรียบร้อย ระบบจะขึ้นเป็นสีเขียวครบทั้ง 3 ขั้นตอน ให้นักศึกษา download file PDF ไปใช้งานได้เลย

When all 3 steps are approved, they will become green, You can **DOWNLOAD PDF FILE**.

หนังสือรับรองหมดอายุ 7 พฤษภาคม 2568
The certificate expires on May 7, 2025.