


ข้อมูลสถิติการให้บริการ

คณะอุตสาหกรรมเกษตร มหาวิทยาลัยเชียงใหม่ ปีงบประมาณ พ.ศ.2566

ระบบ/การให้บริการ	สถิติการให้บริการ (ครั้ง)		
	E-Service	Walk-in	รวม
การให้บริการของศูนย์บริการธุรกิจ	-	124	124
- ขอคำปรึกษาปัญหาทางด้านอุตสาหกรรมเกษตร	-	10	10
- โรงงานต้นแบบ	-	24	24
- การให้บริการตรวจวิเคราะห์	-	90	90
ระบบคำร้องทั่วไปออนไลน์	1,046	733	1,779
- คำขอหนังสือรับรอง	346	142	488
- คำขอทั่วไป	250	356	606
- ลาป่วย/ลากิจ	450	235	685
การขอใช้บริการคีย์การ์ดออนไลน์	1,144	44	1,188
- ขอทำบัตรใหม่	104	44	148
- ขอขยายเวลาบัตรหมดอายุ	997	0	997
- ขอขยายเวลาบัตรนอกเวลาทำการ	43	0	43
ระบบบริหารจัดการเครื่องมือ/อุปกรณ์	8,356	-	8,356
- วิทยาศาสตร์	8,331	-	8,331
- อาคารสถานที่	9	-	9
- IT	16	-	16


สถิติการให้บริการของคุณยบริการธุรกิจอุตสาหกรรมเกษตร ปีงบประมาณ พ.ศ. 2566



การให้บริการของคุณยบริการธุรกิจอุตสาหกรรมเกษตร ปีงบประมาณ พ.ศ. 2566 = 124 ครั้ง

ประเภท	ไตรมาส 1				ไตรมาส 2				ไตรมาส 3				ไตรมาส 4				รวม
	ต.ค.	พ.ย.	ธ.ค.	รวม	ม.ค.	ก.พ.	มี.ค.	รวม	เม.ย.	พ.ค.	มิ.ย.	รวม	ก.ค.	ส.ค.	ก.ย.	รวม	
ขอคำปรึกษาปัญหาทางด้านอุตสาหกรรมเกษตร	1			1	1	1	1	3			2	2	3	1		4	10
โรงงานต้นแบบ	1			1	2	2	3	7		1	2	3	4	4	5	13	24
การให้บริการตรวจวิเคราะห์	1	4	14	19	3	11	6	20	3	2	9	14	11	20	6	37	90
รวม	3	4	14	21	6	14	10	30	3	3	13	19	18	25	11	54	124

สถิติการใช้งานระบบคำขอทั่วไปออนไลน์ ปีงบประมาณ พ.ศ. 2566

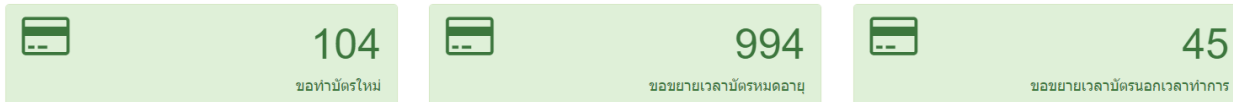


การใช้งานระบบคำขอทั่วไปออนไลน์ ปีงบประมาณ พ.ศ. 2566 = 1064 ครั้ง

ประเภท	ไตรมาส 1				ไตรมาส 2				ไตรมาส 3				ไตรมาส 4				รวม
	ต.ค.	พ.ย.	ธ.ค.	รวม	ม.ค.	ก.พ.	มี.ค.	รวม	เม.ย.	พ.ค.	มิ.ย.	รวม	ก.ค.	ส.ค.	ก.ย.	รวม	
คำขอหนังสือรับรอง	4	6	5	15	79	83	64	226	44	7	19	70	21	7	7	35	346
คำขอทั่วไป	16	49	33	98	24	12	7	43	22	9	31	62	5	21	21	47	250
ลาป่วย/ลาจก	16	29	44	89	21	60	25	106	8	7	111	126	69	30	30	129	450
รวม	36	84	82	202	124	155	96	375	74	23	161	258	95	58	58	211	1064

📊 สถิติการขอใช้บริการบัตรคีย์การ์ดออนไลน์ ปีงบประมาณ พ.ศ. 2566

2567 2566 2565 2564



การขอใช้บริการบัตรคีย์การ์ดออนไลน์ ปีงบประมาณ พ.ศ. 2566 = 1143 ครั้ง

ประเภท	ไตรมาส 1				ไตรมาส 2				ไตรมาส 3			ไตรมาส 4			รวม		
	ด.ค.	พ.ย.	ธ.ค.	รวม	ม.ค.	ก.พ.	มี.ค.	รวม	เม.ย.	พ.ค.	มิ.ย.	รวม	ก.ค.	ส.ค.		ก.ย.	รวม
ขอทำบัตรใหม่	6	11	7	24	2	5	3	10	2	15	33	50	12	6	2	20	104
ขอขยายเวลาบัตรหมดอายุ	6	25	11	42	6	5		11	5	565	311	881	43	10	10	63	997
ขอขยายเวลาบัตรนอกเวลาทำการ	5	2	1	8	2	18	1	21		2	5	7	7			7	43
รวม	17	38	19	74	10	28	4	42	7	582	349	938	62	16	12	90	1144

📊 สถิติการใช้งานระบบบริหารจัดการเครื่องมือ/อุปกรณ์ ปีงบประมาณ พ.ศ. 2566

2567 2566 2565



การใช้งานระบบบริหารจัดการเครื่องมือ/อุปกรณ์ ปีงบประมาณ พ.ศ. 2566 = 8,356 ครั้ง

ประเภทเครื่องมือ/อุปกรณ์	ไตรมาส 1				ไตรมาส 2				ไตรมาส 3			ไตรมาส 4			รวม		
	ด.ค.	พ.ย.	ธ.ค.	รวม	ม.ค.	ก.พ.	มี.ค.	รวม	เม.ย.	พ.ค.	มิ.ย.	รวม	ก.ค.	ส.ค.		ก.ย.	รวม
วิทยาศาสตร์	638	381	838	1857	1,118	1,737	785	3640	360	341	381	1082	523	483	746	1752	8,331
อาคารสถานที่	1	1	3	5										1	3	4	9
IT	1			1	5			5			8	8	1		1	2	16
โรงงานต้นแบบ																	0
รวม	640	382	841	1863	1,123	1,737	785	3645	360	341	389	1090	524	484	750	1758	8,356